

# JETLAVAGE

Druckwundspülsystem, Verwendung mit Netzteil  
Inkl. Saug- und Spülaufsatz für die Knie- und Hüftchirurgie  
Art. Nr. MST2500Z-AC Type

mst  
medical service team

www.mst-gmbh.eu

## Bedienungsanleitung

### Produktbeschreibung:

Die Jetlavage ist ein komplettes Einwegspülsystem, entwickelt für den Einsatz bei orthopädischen und traumatologischen Operationen und für die Wundreinigung.

Das System enthält:

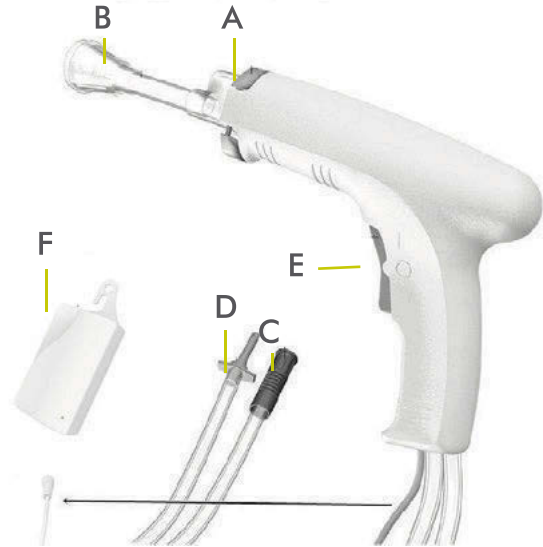
- 1 Handstück
- 1 Kurzer Spülaufsatz MSTST01-Z
- 1 Langer Spülaufsatz MSTCT02-Z

### Spezifikationen:

- DC 9V über AC Adapter Art. Nr. MST2500N-AC
- Schlauchlänge für Spülu- und ablauf 3m
- High speed Durchflussrate über 1200ml/min
- Low speed Durchflussrate 500ml/min
- Spüldruck 1 Bar

### Anwendung:

1. Öffnen Sie die Verpackung und entnehmen Sie alle Teile.
2. Drücken Sie den Sicherungsclip (A) nach oben. Wählen Sie den kurzen Spülaufsatz für Knie / Wunde oder den langen Spülaufsatz für die Hüfte aus und verbinden diesen mit dem Handstück. Sichern Sie den ausgewählten Spülaufsatz am Handstück in dem Sie den Sicherungsclip (A) wieder nach unten drücken. Achten Sie darauf dass der Sicherungsclip richtig einrastet. (Achtung: Wenn Sie den langen Aufsatz für die Hüfte auswählen, müssen Sie die Schutzkappe am Ende vor der Benutzung entfernen)
3. Reichen Sie das Ende des Kabelende für das Netzteil an den Springer. Das Kabel mit dem Netzteil (AC Adapter F) verbinden.
4. Reichen Sie den Zulaufschlauch (D) dem Springer und verbinden diesen mit dem Flüssigkeitsbeutel.
5. Reichen Sie den Ablaufschlauch (C) dem Springer und verbinden diesen mit dem Sauger.
6. Entfernen Sie den Sicherungsclip am Schalter (E). Der Schalter hat 2 Stufen. Nach oben gedrückt spülen Sie mit High Speed, nach unten gedrückt mit Low Speed. In der Mittelposition ist die Pumpe ausgeschaltet. Der Absaugschlauch hat einen Clip zum Reduzieren der Absaugmenge.
7. Nach Beendigung des Spülvorgangs entfernen Sie alle Schlauchverbindungen und entsorgen das Produkt sachgerecht.

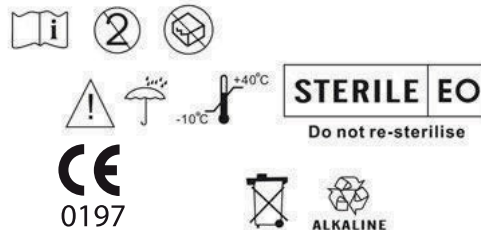


### Bitte beachten Sie:

Dieses System darf nur von einem Arzt angewendet werden.

### Warnung:

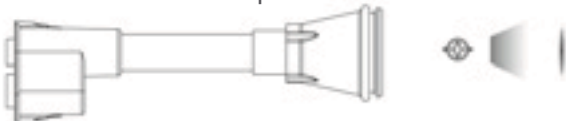
- Benutzen Sie keine Systeme die bereits geöffnet sind oder bei denen die Verpackung beschädigt ist.
- Die Batterien müssen separat entsorgt werden.
- Lagern Sie das System kühl und trocken.
- Das System darf nicht wieder aufbereitet werden!



### MSTCT02-Z Langer Spülaufsatz



### MSTST01-Z Kurzer Spülaufsatz



### Optional: MSTBT04-Z - Femur Kanalbürste



Vertrieb durch:  
mst medical-service gmbh  
eichkampredder 9  
24217 schönberg

Telefon: +49 4344 818 36-20  
Telefax: +49 4344 818 36-29  
E-Mail: info@mst-gmbh.eu



Dongguan Kaiser Technology Co., Ltd.  
No.81, Sanjiang Industrial District, Hengli  
Town, Dongguan, Guangdong, China



MedNet GmbH  
Borkstrasse 10, 48163 Muenster  
Germany

jet lavage

# JETLAVAGE

With adapter  
incl. short and long tip for knee and hip surgery  
Art. No. MST2500Z-AC Type

mst  
medical service team

www.mst-gmbh.eu

## Manual

### General Description:

The Pulse Lavage is a fully disposable single use instrument, designed for use in orthopedic surgical procedures, trauma and general wound care.

This pack includes:

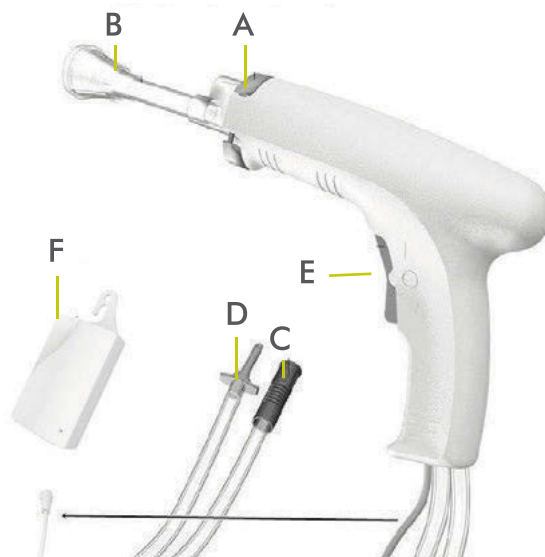
- 1 Hand piece
- 1 Small cone tip MSTST01-Z
- 1 Coaxial Canal tip MSTCT02-Z

### Specifications:

- DC 9V over AC Adapter Art. Nr. MST2500N-AC
- Tube length 3 meter
- High speed flow rate up to 1200ml/min
- Low speed flow rate 500ml/min
- Pressure up to 15 PSI

### Instructions for Use:

- Peel open the pack and remove all of the items.
- Attach the required tip to the handle of the gun. Push the security clip (A) up to open and push down to fix the tip.  
Note: When using the coaxial tip (CT 02 Z) ensure the cap is removed before use.
- Circulation person plug in AC adapter power cord to AC outlet source first.
- Attach the irrigation tip (D) to the irrigation source.
- Attach the suction tube end (C) to the suction carrier source.
- Remove the protector from the toggle switch (E) and depress top for high speed fluid delivery. Depress down for low speed fluid delivery. Center the toggle switch for no fluid delivery.
- The suction tube has a clip for reducing suction volume.

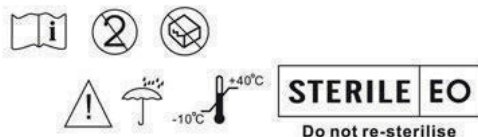


### Caution:

International law restricts this device to sale by or on the order of a physician.

### Warnings:

- Sterile only if package is unopened and undamaged.
- Ensure that the device is disposed of safely and in accordance with all current national and international waste disposal directives.
- Store in a cool dry place.
- Single use only! DO NOT RE-STERILIZE



**NOTE**  
DO NOT dispose battery in fire  
and NOT rechargeable.

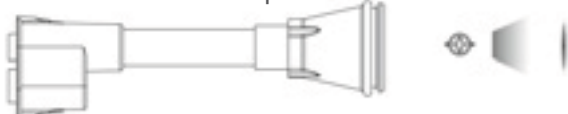


CE  
0197

MSTCT02-Z - Long Tip



MSTST01-Z - Short Tip



Optional: MSTBT04-Z - Femur Canalbrush



Distributed by:  
mst medical-service gmbh  
eichkampredder 9  
24217 schönberg

Telephone: +49 4344 818 36-20  
Telefax: +49 4344 818 36-29  
E-Mail: info@mst-gmbh.eu



Dongguan Kaiser Technology Co., Ltd.  
No.81, Sanjiang Industrial District, Hengli  
Town, Dongguan, Guangdong, China

EC REP

MedNet GmbH  
Borkstrasse 10, 48163 Muenster  
Germany

jet lavage